

INSTITUTO DE PREVIDÊNCIA SOCIAL DO MUNICÍPIO DE BETIM - IPREMB

RELATÓRIO GERENCIAL - MARÇO/2022

Betim, 28 de abril de 2022

31 3595-7828 | 3594-5380 • www.ipremb.betim.mg.gov.br
Praça José Lino da Silva, 15, Brasília - Betim - MG | CEP: 32.600-308
CNPJ 07.842.278/0001-55

SUMÁRIO

1. RELATÓRIO MENSAL DA DIVISÃO DE CONTABILIDADE.....	5
1.1. Receitas	5
1.1.1. Comparativo das receitas.....	6
1.2. Despesas.....	6
1.2.1. Comparativo despesa	7
1.3. Resultado	8
1.4. Folha de pagamento – aposentados até 31/12/2005	8
1.5. Dívida do município com ipremb.....	8
1.6. Conclusão	9
2. RELATÓRIO DA DIVISÃO DE INVESTIMENTOS.....	10
2.1. Introdução.....	10
2.1.1. Posição dos investimentos.....	11
2.1.2. Por tipo de investimento	11
2.1.3. Posição por instituições.....	12
2.1.4. Rentabilidade total por gestor	14
2.2. Enquadramento das aplicações: política de investimentos 2021	15
2.3. Quadro comparativo: meta atuarial.....	16
2.4. Patrimônio líquido	17
2.5. Ranking dos fundos.....	18
2.6. Retorno x risco	19
2.7..... Enquadramento das aplicações aos limites do patrimônio líquido.....	21
2.8. Comentário:.....	22

3. RELATÓRIO DA DIVISÃO DE BENEFÍCIOS.....	24
3.1. Benefícios concedidos.....	24
3.1.1. Aposentadorias concedidas por quadro setorial.....	24
3.2. Benefícios revisados e/ ou cancelados.....	26
3.3. Processos em tramitação.....	27
3.4. Fiscap.....	27
3.5. Comprev – compensação previdenciária.....	28
3.6. Estudos prévios e avaliação de apos. Esp. Insalubre.....	29
3.7. Da produtividade.....	29
3.8. Conclusão.....	31
4. RELATÓRIO DA DIVISÃO ADMINISTRATIVA.....	32
4.1. Contratos vigentes em março de 2022.....	32
4.2. Evolução da folha de pagamento março/2022.....	35
4.2.1. Evolução da folha – ativos.....	35
4.2.2. Evolução da Folha - Pensionistas.....	36
4.2.3. Evolução da folha - aposentados.....	37
4.2.4. Evolução da folha geral entre meses em valor.....	38
4.2.5. Evolução da folha – ativos.....	38
4.3. Conclusão.....	39
5. RELATÓRIO DA OUVIDORIA/PROTOCOLO IPREMB.....	41
5.1. Demandas por mês.....	41
5.1.1. Demandas por categoria.....	42
5.1.2. Meios de acesso.....	42
5.1.3. Divisões demandadas.....	43
5.2. Dos meios de atendimento.....	43

5.2.1. Das Demandas.....	44
6. RELATÓRIO - ASSESSORIA JURÍDICA.....	46
6.1. Relação de processos jurídicos	46
6.2. Da análise dos processos administrativos	47
6.3. Conclusão	48
7. DECISÃO DA PRESIDÊNCIA.....	49

1. RELATÓRIO DO INSTITUTO DE PREVIDÊNCIA SOCIAL DO MUNICÍPIO DE BETIM – IPREMB

O relatório contábil é uma peça integrante da prestação de contas do IPREMB e tem por objetivo evidenciar a realidade contábil e financeira da Instituição no momento estático, permitir uma análise para planejamento futuro e auxiliar o gestor nas tomadas de decisões.

Desda forma, o presente relatório vem demonstrar a totalização das receitas e despesas referentes ao mês de Março de 2022.

1.1. RECEITAS

A receita orçada para o exercício de 2022 do IPREMB foi de R\$ 315.072.000,00 (Trezentos e quinze milhões, setenta e dois mil), sendo que no mês de Março foi arrecadado o valor de R\$ 43.233.708,56 (Quarenta e três milhões, Duzentos e trinta e três mil, Setecentos e oitocentos e Cinquenta e seis centavos).

MÊS/ANO	ARRECADADA DO NO MÊS	ARRECADADO ATÉ O MÊS
Fevereiro / 2022	23.889.741,86	50.402.906,86
Março / 2022	43.233.708,56	93.636.615,42

A receita orçada para o exercício de 2022 do IPREMB foi R\$ 315.072.000,00 (Trezentos e quinze milhões e setenta e dois mil) e no mês de Março de 2022 foi arrecadado o valor total de R\$ 43.233.708,56 (Quarenta e três milhões, Duzentos e trinta e três mil, Setecentos e oitocentos e Cinquenta e seis centavos).

Verifica-se que no referido mês o percentual de arrecadação foi de aproximadamente 13,72% da receita orçamentaria prevista para o ano de 2022, conforme quadro:

RECEITA 2022	VALORES	%
Orçada	315.072.000,00	100%
Realizada	43.233.708,56	13,72%

1.1.1. COMPARATIVO DA RECEITA

No mês de Março de 2021, houve uma arrecadação de R\$ 25.611.152,00 comparado ao exercício de 2022, apresentou um aumento de 40,76% aproximadamente no qual houve uma arrecadação de R\$ 43.233.708,56.

De forma resumida ambos os exercícios ficaram demonstrados da seguinte forma:

03/2021	03/2022
R\$ 25.611.152,00	R\$ 43.233.708,56
Diferença total	R\$ 17.622.556,56
Diferença percentual	40,76%

1.2. DESPESAS

A Despesa total arrecadada no mês foi de R\$ 18.382.477,34 (Dezoito milhões, Trezentos e oitenta e dois mil, quatrocentos e setenta e sete reais e Trinta e quatro centavos) especificada conforme quadro abaixo:

PROGRAMA DE TRABALHO	VALOR
Equipamento e Mat. Permanente.	0,00
Construção/reforma	0,00
Atividade do IPREMB	415.427,97
Inativos e Pensionistas PMB	2.708.644,41
Inativos e Pensionista IPREMB	15.258.404,96
TOTAL APURADO	18.382.477,34

A despesa orçada para o exercício de 2022 do IPREMB foi de R\$ 352.841.000,00 (trezentos e cinquenta e dois milhões, oitocentos e quarenta e um mil reais) e no mês de Março/2022 foi pago o valor total de R\$ 18.382.477,34 (Dezoito milhões, Trezentos e oitenta e dois mil, quatrocentos e setenta e sete reais e trinta e quatro centavos) Verifica-se que no referido mês o percentual de pagamento foi de aproximadamente 5,20% da despesa orçamentária prevista para o ano de 2022, conforme representado:

DESPESA 2022	VALORES	%
Orçada	\$ 352.841.000,00	100%
Paga	\$ 18.382.477,34	5,20%

1.2.1. COMPARATIVO DESPESA

No mês de Março do exercício de 2021 o valor pago foi de R\$ 16.854.509,06, comparado ao exercício de 2022, houve um aumento de 10,48% aproximadamente, no valor de R\$ 18.621.374,76. De forma resumida ambos os exercícios ficaram demonstrados da seguinte forma:

03/2021	03/2022
R\$ 16.854.509,06	R\$ 18.621.374,76
Diferença total	R\$ 2.016.713,32
DIFERENÇA PERCENTUAL	10,48%

1.3. RESULTADO

Estabelecendo uma comparação entre Receita e Despesa, verifica-se que houve um superávit de 57,00% que equivale a R\$ 24.612.333,80 no mês Março de 2022, conforme demonstrado abaixo:

RECEITA	DESPESA
R\$ 43.233.708,56	R\$ 18.621.374,76
Diferença total	R\$ 24.612.333,80
DIFERENÇA TOTAL	57,00%

1.4. FOLHA DE PAGAMENTO – APOSENTADO ATÉ 31/12/2005

Sobre a folha de pagamento de responsabilidade financeira da Prefeitura Municipal de Betim, na qual são englobados os aposentados até 31/12/2005, houve um repasse ao Instituto no valor de R\$ 2.708.644,41.

1.5. DÍVIDA DO MUNICÍPIO COM O IPREMB

Em relação à dívida referente aos 08(oito) Termos de Parcelamentos firmados entre o Município de Betim e o IPREM, a Prefeitura retornou os pagamentos no ano de 2021, com isso o saldo atualizado no final de Março em comparação ao final do exercício de 2020 ficou demonstrado seguinte forma:

12/2020	03/2022
R\$ 329.757.656,41	R\$ 292.460.466,49
Diferença total	R\$ 37.297.189,92
DIFERENÇA PERCENTUAL	11,31%

CONCLUSÃO

Após apuração e análise dos dados, constata-se que o Instituto cumpriu com suas obrigações patronais, fiscais e trabalhistas. Toda documentação contábil da Entidade está devidamente arquivada na sede em pastas de processos, nas quais se demonstram que todas as despesas realizadas foram devidamente comprovadas, com notas fiscais e recibos assinados e atestadas pelos setores responsáveis.

Sobre a folha de pagamento dos aposentados até 31/12/2005, apesar de ser calculada e gerada no IPREMB, compondo o quadro de despesas do Instituto, o valor é repassado pela Prefeitura Municipal de Betim para acobertar tal despesa que é de sua responsabilidade financeira.

E por último houve uma queda na dívida do Município com o Instituto de 11,31% em relação ao exercício de 2022, que se deu pela retomada dos pagamentos dos parcelamentos por parte da Prefeitura.

Assim ficam demonstradas as ocorrências, Variações e comparativos do mês de Março de 2022.



MICHELE RODRIGUES ASSIS

Chefe de Divisão de Contabilidade

2. RELATÓRIO DA DIVISÃO DE INVESTIMENTO

2.1. INTRODUÇÃO

A Divisão de Investimentos e Financeiro do IPREMB apresenta o relatório mensal da carteira de investimentos dos recursos deste RPPS correspondente ao posicionamento das aplicações no mês de março/2022.

Em consonância com as legislações vigentes que regem as aplicações dos recursos financeiros dos Regimes Próprios de Previdência Social, o presente relatório demonstra o resultado detalhado e a adequação das aplicações financeiras do IPREMB às essas normas, quais sejam:

- Resolução do Conselho Monetário Nacional - CMN nº 4.963/2021.
- Portaria da Secretaria de Previdência Social nº 519/2011.
- Política de Investimento do IPREMB.

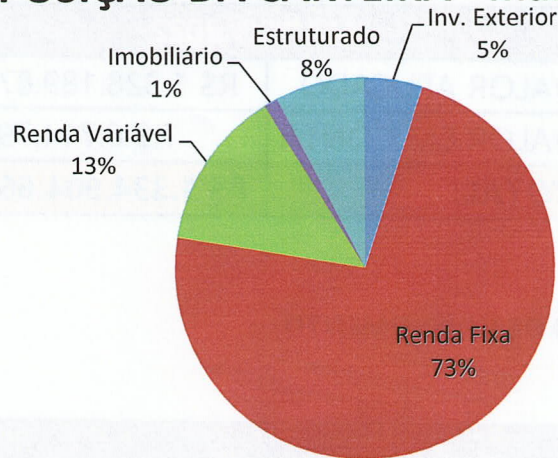
2.1.1. POSIÇÃO DOS INVESTIMENTOS

MARÇO 2022	
VALOR APLICADO	R\$ 1.328.189.871,26
VALOR EM CONTA	R\$ 6.714.794,59
TOTAL:	R\$ 1.334.904.665,85

2.1.2. POR TIPO DE INVESTIMENTO

Investime nto	Valor	%
Inv. Exterior	66.294.113,80	4,99%
Renda Fixa	964.824.146,59	72,64%
Renda Variável	180.206.828,12	13,57%
Imobiliário	16.205.553,59	1,22%
Estruturad o	100.659.229,16	7,58%
Total Geral	1.328.189.871,26	100,00%

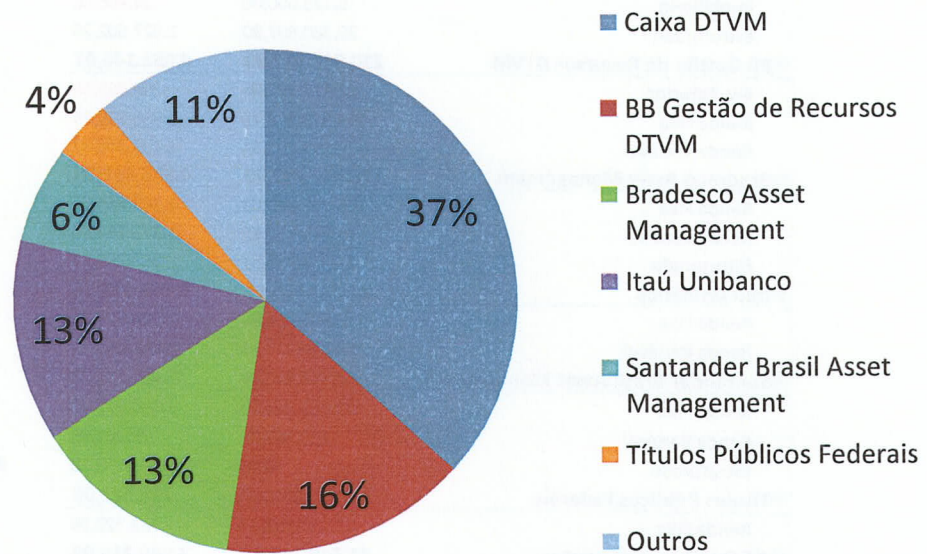
POSIÇÃO DA CARTEIRA - março/2022



2.1.3. POSIÇÃO POR INSTITUIÇÕES

Gestor	Valor	%
Caixa DTVM	486.728.873,04	36,65%
BB Gestão de Recursos DTVM	210.840.317,93	15,87%
Bradesco Asset Management	178.632.742,39	13,45%
Itaú Unibanco	172.271.475,08	12,97%
Santander Brasil Asset Management	82.549.088,00	6,22%
Títulos Públicos Federais	50.557.868,47	3,81%
Outros	146.609.506,35	11,04%
Total Geral	1.328.189.871,26	100,00%

Distribuição da carteira por gestor



2.1.4.RENTABILIDADE TOTAL POR GESTOR

Gestor	Total Gestor	Rentabilidade	Rentabilidade%
Caixa DTVM	486.728.873,04	7.237.707,93	1,49%
Inv. Exterior	43.576.190,94	-1.868.595,62	-4,29%
Renda Fixa	399.678.274,20	7.203.501,28	1,80%
Imobiliário	5.173.600,00	-24.800,00	-0,48%
Estruturado	38.300.807,90	1.927.602,28	5,03%
BB Gestão de Recursos DTVM	210.840.317,93	4.052.146,03	1,92%
Inv. Exterior	22.717.922,86	-298.057,58	-1,31%
Renda Fixa	159.528.632,75	2.856.836,74	1,79%
Renda Variável	28.593.762,31	1.493.366,87	5,22%
Bradesco Asset Management	178.632.742,39	4.536.432,05	2,54%
Renda Fixa	136.799.673,03	2.302.882,03	1,68%
Renda Variável	19.849.779,85	1.279.754,90	6,45%
Estruturado	21.983.289,51	953.795,12	4,34%
Itaú Unibanco	172.271.475,08	4.646.373,56	2,70%
Renda Fixa	118.623.258,98	1.604.923,81	1,35%
Renda Variável	53.648.216,11	3.041.449,75	5,67%
Santander Brasil Asset Management	82.549.088,00	1.406.141,73	1,70%
Renda Fixa	82.089.322,25	1.380.877,90	1,68%
Renda Variável	459.765,75	25.263,83	5,49%
Estruturado	0,00	0,00	#DIV/0!
Títulos Públicos Federais	50.557.868,47	738.322,06	1,46%
Renda Fixa	50.557.868,47	738.322,06	1,46%
AZ Quest Investimentos	43.948.165,51	2.080.215,89	4,73%
Renda Variável	43.948.165,51	2.080.215,89	4,73%
Queluz Asset Management	42.475.090,25	-189.798,51	-0,45%
Imobiliário	7.525.522,16	-128.737,02	-1,71%
Estruturado	34.949.568,09	-61.061,49	-0,17%
Vinci Partners	28.383.716,44	1.170.105,79	4,12%
Renda Variável	28.383.716,44	1.170.105,79	4,12%
Graphen Investimentos	11.385.003,18	-24.627,39	-0,22%
Renda Fixa	11.385.003,18	-24.627,39	-0,22%
Somma Investimentos	5.323.422,15	219.161,09	4,12%
Renda Variável	5.323.422,15	219.161,09	4,12%
SulAmérica Investimentos	3.893.534,70	107.321,44	2,76%
Renda Fixa	3.893.534,70	107.321,44	2,76%
Legatus Asset Management	3.281.602,93	-2.535,50	-0,08%
Estruturado	3.281.602,93	-2.535,50	-0,08%
BTG Pactual Gestora de Recursos	3.168.766,08	-2.518,78	-0,08%
Estruturado	3.168.766,08	-2.518,78	-0,08%
Veritas Capital Management	3.156.710,23	-357.886,02	-11,34%
Imobiliário	2.701.346,15	-362.920,55	-13,43%
Estruturado	455.364,08	5.034,53	1,11%
PETRA Capital	2.248.606,84	3.048,75	0,14%
Renda Fixa	2.248.606,84	3.048,75	0,14%
RB Capital Asset Management	805.085,28	-42.760,00	-5,31%
Imobiliário	805.085,28	-42.760,00	-5,31%
Genial Banco	19.972,20	-714,93	-3,58%
Renda Fixa	19.972,20	-714,93	-3,58%
#N/D	0,00	0,00	#DIV/0!
Renda Variável	0,00	0,00	#DIV/0!
Índigo DTVM	-1.480.169,45	-9,78	0,00%
Estruturado	-1.480.169,45	-9,78	0,00%
Total Geral	1.328.189.871,26	25.576.125,39	1,93%

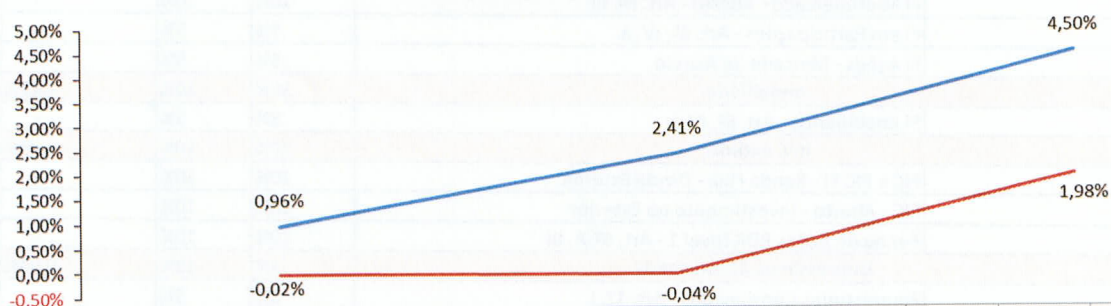
2.2. ENQUADRAMENTO DAS APLICAÇÕES: POLÍTICA DE INVESTIMENTOS 2021

Lig.	Descrição	Limite Resolução CMN	Limite Política de Investimento	Posição carteira do IPREMB em março/2022
Renda fixa		100%	100%	72,64%
7º I A	Títulos Públicos - Art. 7º, I, a	100%	100%	3,81%
7º I B	FI 100% Títulos TN - Art. 7º, I, b	100%	100%	-
7º I C	Fundos de índices carteira 100% Títulos Públicos - Art. 7º, I, c	100%	100%	-
7º II	Operações compromissadas - Art. 7º, II	5%	5%	-
7º III A	Fundos referenciados em indicadores RF* - Art. 7º, III, a	60%	60%	-
7º III B	Fundos de índices (ETF) em indicadores títulos - Art. 7º, III, b	60%	60%	-
7º III A	FI Renda Fixa - Geral - Art. 7º, IV, a	60%	60%	-
7º III B	FI Renda Fixa (ETF) - quaisquer indicadores - Art. 7º, IV, b	60%	60%	-
7º IV	Letra Imobiliária Garantida - LIG - Art. 7º, V, b	20%	20%	-
7º IV	CDB nos limites garantidos pelo FGC - Art. 7º, VI, a	15%	15%	-
26	Poupança nos limites garantidos pelo FGC - Art. 7º, VI, b	15%	15%	-
7º V A	FI em Direitos Creditórios - Cota Sênior - Art. 7º, VII, a	5%	5%	1,03%
7º V B	FI Renda Fixa "Crédito Privado" - Art. 7º, VII, b	5%	5%	-
7º V C	FI Renda Fixa de debêntures de infraestrutura - Art. 7º, VII, c	5%	5%	-
Renda variável		30%	30%	13,57%
8º I	FI de Ações - Índices c/ no mínimo 50 ações - Art. 8º, I, a	30%	30%	-
8º II	ETF de Ações - Índices c/ no mínimo 50 ações - Art. 8º, I, b	30%	30%	-
8º I	FI de Ações - Geral - Art. 8º, II, a	30%	30%	-
8º II	ETF de Ações - Geral - Art. 8º, II, b	30%	30%	-
Estruturado		10%	10%	7,58%
10 I	FI Multimercado - Aberto - Art. 8º, III	10%	10%	-
10 II	FI em Participações - Art. 8º, IV, a	5%	5%	-
10 III	FI Ações - Mercado de Acesso	5%	5%	-
Imobiliário		30%	30%	1,22%
11	FI Imobiliários - Art. 8º, IV, b	5%	5%	-
Inv. exterior		10%	10%	4,99%
9º I	FIC e FIC FI - Renda Fixa - Dívida Externa	10%	10%	-
9º II	FIC - Aberto - Investimento no Exterior	10%	10%	-
9º III	Fundo de Ações BDR Nível 1 - Art. 9º-A, III	10%	10%	-
Empréstimos Consignados		5%	10%	0,00%
12 I	Empréstimos Consignados - Art. 12, I	5%	5%	-
12 II	Empréstimos Consignados - Art. 12, II	10%	-	-
				100,00%
* Observação: do total do valor aplicado, 6,22% dos recursos estão alocados na modalidade de Carteira Administrada na Gestora Santander Brasil Gestão de Recursos Ltda				

2.3. QUADRO COMPARATIVO: META ATUARIAL

	IPCA (%)	Meta atuarial (%)	Rentabilidade média da carteira (%)	% atingido da meta	Meta atuarial Acumulada	Rentabilidade Acumulada
jan/22	0,54%	0,96%	-0,02%	-102,23%	0,96%	-0,02%
fev/22	1,01%	1,43%	-0,02%	-101,31%	2,41%	-0,04%
mar/22	1,62%	2,05%	2,02%	-1,40%	4,50%	1,98%

Rentabilidade X Meta atuarial

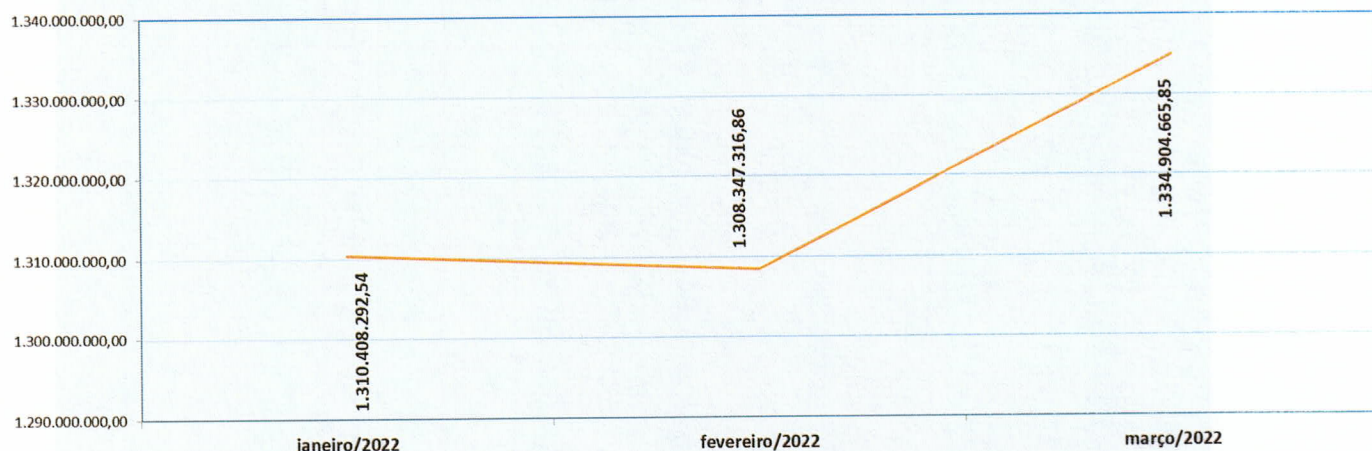


	jan/22	fev/22	mar/22									
— Meta atuarial Acumulada	0,96%	2,41%	4,50%									
— Rentabilidade Acumulada	-0,02%	-0,04%	1,98%									

— Meta atuarial Acumulada — Rentabilidade Acumulada

2.4. PATRIMÔNIO LÍQUIDO

Patrimônio Líquido - IPREMB - março/2022



	janeiro/2022	fevereiro/2022	março/2022
Série1	1.310.408.292,54	1.308.347.316,86	1.334.904.665,85

2.5. RANKING DOS FUNDOS

RANKING DOS FUNDOS DE INVESTIMENTO - março/2022				
META ATUARIAL NO MÊS: 2,05%				
META ATUARIAL NO ANO: 4,50%				
Gestão	Fundo	% Mês	% Meta	Fundo
Bradesco Asset Management	BRADESCO SELECTION FI AÇÕES	6,89%	336,80%	1.279.754,90
Itaú Unibanco	ITAÚ INSTITUCIONAL PHOENIX FIC AÇÕES	6,02%	294,39%	2.961.202,27
Santander Brasil Asset Management	SANTANDER IBOVESPA ATIVO INSTITUCIONAL FI AÇÕES	5,81%	284,16%	25.263,83
Itaú Unibanco	ITAÚ DUNAMIS FIC AÇÕES	5,54%	270,87%	80.247,47
BB Gestão de Recursos DTVM	BB RETORNO TOTAL FIC AÇÕES	5,51%	269,31%	1.493.366,87
AZ Quest Investimentos	AZ QUEST SMALL MID CAPS FIC AÇÕES	5,09%	248,73%	1.615.734,84
AZ Quest Investimentos	AZ QUEST AÇÕES FIC AÇÕES	4,59%	224,30%	464.481,05
Caixa DTVM	CAIXA INDEXA BOLSA AMERICANA FI MULTIMERCADO LP	4,57%	223,32%	1.927.602,28
Bradesco Asset Management	BRADESCO H BOLSA AMERICANA FI MULTIMERCADO	4,54%	221,66%	953.795,12
Vinci Partners	VINCI SELECTION EQUITIES FI AÇÕES	4,30%	210,14%	1.170.105,79
Somma Investimentos	SOMMA BRASIL FI AÇÕES	4,29%	209,84%	219.161,09
Caixa DTVM	CAIXA BRASIL IMA-B TÍTULOS PÚBLICOS FI RENDA FIXA LP	3,06%	149,70%	1.720.907,00
Santander Brasil Asset Management	SANTANDER IMA-B PREMIUM FIC RENDA FIXA LP	3,05%	149,03%	355.642,38
SulAmérica Investimentos	SULAMÉRICA INFLATIE FI RENDA FIXA LP	2,83%	138,53%	107.321,44
BB Gestão de Recursos DTVM	BB AÇÕES BOLSAS GLOBAIS ATIVO ETF FIC AÇÕES BDR NÍVEL I	2,79%	136,31%	273.541,87
BB Gestão de Recursos DTVM	BB IPCA III FI RENDA FIXA PREVIDENCIÁRIO CRÉDITO PRIVADO	2,68%	131,09%	333.693,46
Caixa DTVM	CAIXA BRASIL 2024 V TÍTULOS PÚBLICOS FI RENDA FIXA	2,66%	129,82%	804.360,00
Caixa DTVM	CAIXA BRASIL IDKA IPCA 2A TÍTULOS PÚBLICOS FI RENDA FIXA LP	2,63%	128,36%	1.353.704,70
Santander Brasil Asset Management	SANTANDER IMA-B 5 PREMIUM FIC RENDA FIXA	2,59%	126,43%	310.532,41
Caixa DTVM	CAIXA BRASIL IMA-B 5 TÍTULOS PÚBLICOS FI RENDA FIXA LP	2,59%	126,40%	1.361.523,33
Santander Brasil Asset Management	SANTANDER IMA-B 5 TOP FI RENDA FIXA LP	2,58%	126,08%	304.656,68
Caixa DTVM	CAIXA BRASIL IPCA XVI FI RENDA FIXA CRÉDITO PRIVADO	2,55%	124,69%	187.635,59
Bradesco Asset Management	BRADESCO INSTITUCIONAL IMA-B 5 FIC RENDA FIXA	2,53%	123,58%	1.653.245,11
BB Gestão de Recursos DTVM	BB TÍTULOS PÚBLICOS IPCA III FI RENDA FIXA PREVIDENCIÁRIO	2,40%	117,44%	1.053.146,02
BB Gestão de Recursos DTVM	BB TÍTULOS PÚBLICOS VII FI RENDA FIXA PREVIDENCIÁRIO	2,29%	112,04%	317.789,90
Itaú Unibanco	ITAÚ INSTITUCIONAL GLOBAL DINÂMICO FIC RENDA FIXA LP	1,48%	72,15%	1.149.097,77
BB Gestão de Recursos DTVM	BB ALOCAÇÃO ATIVA RETORNO TOTAL FIC RENDA FIXA PREVIDEN	1,36%	66,52%	1.112.006,74
BB Gestão de Recursos DTVM	BB ALOCAÇÃO ATIVA FIC RENDA FIXA PREVIDENCIÁRIO	1,34%	65,61%	-
Itaú Unibanco	ITAÚ INSTITUCIONAL ALOCAÇÃO DINÂMICA FIC RENDA FIXA	1,16%	56,85%	455.826,04
Veritas Capital Management	CAM THRONE FII	1,12%	54,64%	5.034,53
Santander Brasil Asset Management	SANTANDER CRESCIMENTO INSTITUCIONAL FI RENDA FIXA CRÉD	1,04%	50,83%	40.878,60
Santander Brasil Asset Management	SANTANDER CRESCIMENTO INSTITUCIONAL ADVANCED FIC REN	0,97%	47,44%	27.987,68
Santander Brasil Asset Management	SANTANDER INSTITUCIONAL PREMIUM FIC RENDA FIXA REFEREN	0,96%	46,92%	86.829,19
Bradesco Asset Management	BRADESCO PREMIUM FI RENDA FIXA REFERENCIADO DI	0,94%	45,94%	649.636,92
Caixa DTVM	CAIXA BRASIL FI RENDA FIXA REFERENCIADO DI LP	0,93%	45,33%	120.935,92
Caixa DTVM	CAIXA BRASIL FI RENDA FIXA REFERENCIADO DI LP	0,93%	45,33%	120.935,92
Santander Brasil Asset Management	SANTANDER TÍTULOS PÚBLICOS PREMIUM FIC RENDA FIXA REFER	0,90%	44,05%	94.267,07
Santander Brasil Asset Management	SANTANDER ATIVO FIC RENDA FIXA	0,90%	43,82%	87.640,62
Caixa DTVM	CAIXA BRASIL IRF-M 1 TÍTULOS PÚBLICOS FI RENDA FIXA	0,87%	42,31%	323.420,01
Caixa DTVM	CAIXA BRASIL IRF-M 1 TÍTULOS PÚBLICOS FI RENDA FIXA	0,87%	42,31%	323.420,01
Caixa DTVM	CAIXA BRASIL IRF-M 1 TÍTULOS PÚBLICOS FI RENDA FIXA	0,87%	42,31%	323.420,01
Santander Brasil Asset Management	SANTANDER IRF-M 1 PREMIUM FI RENDA FIXA	0,86%	42,18%	42.160,43
BB Gestão de Recursos DTVM	BB FLUXO FIC RENDA FIXA SIMPLES PREVIDENCIÁRIO	0,83%	40,70%	40.200,61
Caixa DTVM	CAIXA BRASIL GESTÃO ESTRATÉGICA FIC RENDA FIXA	0,82%	40,28%	109.567,66
Santander Brasil Asset Management	SANTANDER IRF-M TÍTULOS PÚBLICOS FI RENDA FIXA	0,71%	34,75%	30.282,84
PETRA Capital	PREMIUM FIDC SÊNIOR	0,14%	6,64%	3.048,75
Índigo DTVM	CONQUEST FIP EMPRESAS EMERGENTES - FCCQ11	0,00%	0,03%	(9,78)
Queluz Asset Management	BRASIL FLORESTAL MULTIESTRATÉGIA FIP	-0,03%	-1,64%	(2.585,54)
Legatus Asset Management	LA SHOPPING CENTERS FIP MULTIESTRATÉGIA	-0,08%	-3,77%	(2.535,50)
BTG Pactual Gestora de Recursos	BTG PACTUAL II FICFIP INFRAESTRUTURA	-0,08%	-3,88%	(2.518,78)
Queluz Asset Management	SCULPTOR FI MULTIMERCADO CRÉDITO PRIVADO	-0,21%	-10,46%	(58.475,95)
Graphen Investimentos	GGR PRIME I FIDC SÊNIOR 1	-0,22%	-10,55%	(24.627,39)
Caixa DTVM	CAIXA RIO BRAVO FUNDO DE FUNDOS FII - CXRI11	-0,48%	-23,32%	(24.800,00)
Queluz Asset Management	ÁQUILLA FII - AQLL11	-1,68%	-82,20%	(128.737,02)
Genial Banco	MASTER III FIDC MULTISSETORIAL SÊNIOR	-3,46%	-168,90%	(714,93)
Caixa DTVM	CAIXA INSTITUCIONAL FI AÇÕES BDR NÍVEL I	-4,11%	-200,95%	(1.868.595,62)
BB Gestão de Recursos DTVM	BB AÇÕES ESG GLOBAIS FIC AÇÕES BDR NÍVEL I	-4,33%	-211,49%	(571.599,45)
RB Capital Asset Management	RB CAPITAL RENDA II FII - RBRD11	-5,04%	-246,48%	(42.760,00)
Veritas Capital Management	SÃO DOMINGOS FII - FISD11	-11,84%	-578,82%	(362.920,55)
	CAIXA INCORPORACAO IMOBILIARIA FIP MULTIESTRATÉGIA	-100,00%	-4887,22%	-

2.6. RETORNO x RISCO

a. Renda Fixa

Fundo	CNPJ	Retorno	Volatilidade	Beta
NTN-B 760199 20240815	2110	1,65%	2,81%	52,91
NTN-B 760199 20240815	3055	1,65%	2,81%	52,91
NTN-B 760199 20220815	1709	1,67%	0,93%	(5,35)
NTN-B 760199 20240815	3405	1,65%	2,81%	52,91
NTN-F 950199 20230101	10000	0,81%	1,15%	22,74
BB TÍTULOS PÚBLICOS VII FI RENDA FIXA PREVIDENCIÁRIO	19.523.305/0001-06	2,29%	0,93%	(5,30)
BB TÍTULOS PÚBLICOS IPCA III FI RENDA FIXA PREVIDENCIÁRIO	19.303.795/0001-35	2,40%	1,22%	12,18
CAIXA BRASIL IRF-M 1 TÍTULOS PÚBLICOS FI RENDA FIXA	82-5 10.740.670/0001-06	0,87%	0,67%	13,64
CAIXA BRASIL IRF-M 1 TÍTULOS PÚBLICOS FI RENDA FIXA	10.740.670/0001-06	0,87%	0,67%	13,64
CAIXA BRASIL IRF-M 1 TÍTULOS PÚBLICOS FI RENDA FIXA	Sede 10.740.670/0001-06	0,87%	0,67%	13,64
CAIXA BRASIL IMA-B TÍTULOS PÚBLICOS FI RENDA FIXA LP	10.740.658/0001-93	3,06%	3,74%	75,43
CAIXA BRASIL IMA-B 5 TÍTULOS PÚBLICOS FI RENDA FIXA LP	11.060.913/0001-10	2,59%	2,24%	39,79
CAIXA BRASIL GESTÃO ESTRATÉGICA FIC RENDA FIXA	23.215.097/0001-55	0,82%	0,73%	14,06
CAIXA BRASIL 2024 V TÍTULOS PÚBLICOS FI RENDA FIXA	19.768.682/0001-05	2,66%	10,43%	84,37
SULAMÉRICA INFLATIE FI RENDA FIXA LP	09.326.708/0001-01	2,83%	3,93%	78,73
BB ALOCAÇÃO ATIVA FIC RENDA FIXA PREVIDENCIÁRIO	25.078.994/0001-90	1,34%	1,82%	36,72
SANTANDER IMA-B 5 PREMIUM FIC RENDA FIXA	13.455.117/0001-01	2,59%	2,23%	39,71
SANTANDER IMA-B 5 TOP FI RENDA FIXA LP	18.599.673/0001-75	2,58%	2,24%	39,64
SANTANDER IMA-B PREMIUM FIC RENDA FIXA LP	14.504.578/0001-90	3,05%	3,71%	74,92
SANTANDER IRF-M TÍTULOS PÚBLICOS FI RENDA FIXA	13.455.197/0001-03	0,71%	2,58%	44,00
CAIXA BRASIL IDKA IPCA 2A TÍTULOS PÚBLICOS FI RENDA FIXA LP	14.386.926/0001-71	2,63%	2,41%	43,48
SANTANDER IRF-M 1 PREMIUM FI RENDA FIXA	10.979.025/0001-32	0,86%	0,68%	13,46
BB FLUXO FIC RENDA FIXA SIMPLES PREVIDENCIÁRIO	13.077.415/0001-05	0,83%	0,03%	0,03
CAIXA BRASIL FI RENDA FIXA REFERENCIADO DI LP	03.737.206/0001-97	0,93%	0,09%	0,34
CAIXA BRASIL FI RENDA FIXA REFERENCIADO DI LP	29-9 03.737.206/0001-97	0,93%	0,09%	0,34
BRADESCO INSTITUCIONAL IMA-B 5 FIC RENDA FIXA	20.216.216/0001-04	2,53%	2,26%	39,99
ITAÚ INSTITUCIONAL ALOCAÇÃO DINÂMICA FIC RENDA FIXA	21.838.150/0001-49	1,16%	0,96%	16,94
ITAÚ INSTITUCIONAL GLOBAL DINÂMICO FIC RENDA FIXA LP	32.972.942/0001-28	1,48%	0,58%	(4,81)
SANTANDER ATIVO FIC RENDA FIXA	26.507.132/0001-06	0,90%	0,86%	16,46
SANTANDER CRESCIMENTO INSTITUCIONAL ADVANCED FIC RENDA FIXA	06.095.438/0001-87	0,97%	0,04%	(0,12)
SANTANDER INSTITUCIONAL PREMIUM FIC RENDA FIXA REFERENCIADO DI	02.224.354/0001-45	0,96%	0,06%	(0,41)
SANTANDER TÍTULOS PÚBLICOS PREMIUM FIC RENDA FIXA REFERENCIADO DI	09.577.447/0001-00	0,90%	0,07%	(0,47)
BRADESCO PREMIUM FI RENDA FIXA REFERENCIADO DI	03.399.411/0001-90	0,94%	0,07%	(0,61)
BB ALOCAÇÃO ATIVA RETORNO TOTAL FIC RENDA FIXA PREVIDENCIÁRIO	35.292.588/0001-89	1,36%	1,27%	25,46
SANTANDER TÍTULOS PÚBLICOS HIPER FIC RENDA FIXA REFERENCIADO DI	34.246.448/0001-01	0,00%	0,07%	(0,47)
GGR PRIME I FIDC SÊNIOR 1	17.013.985/0001-92	-0,22%	0,18%	1,96
MASTER III FIDC MULTISSETORIAL SÊNIOR	12.138.813/0001-21	-3,46%		
PREMIUM FIDC SÊNIOR	06.018.364/0001-85	0,14%	0,01%	1,21
BB IPCA III FI RENDA FIXA PREVIDENCIÁRIO CRÉDITO PRIVADO	14.091.645/0001-91	2,68%	2,71%	51,38
CAIXA BRASIL IPCA XVI FI RENDA FIXA CRÉDITO PRIVADO	21.918.896/0001-62	2,55%	2,25%	40,95
SANTANDER CRESCIMENTO INSTITUCIONAL FI RENDA FIXA CRÉDITO PRIVADO LP	17.138.474/0001-05	1,04%	0,07%	(0,25)

b. Renda Variável

Fundo	CNPJ	Retorno	Volatilidade	Beta
SANTANDER IBOVESPA ATIVO INSTITUCIONAL FI AÇÕES	01.699.688/0001-02	5,81%	12,61%	(38,29)
AZ QUEST AÇÕES FIC AÇÕES	07.279.657/0001-89	4,59%	11,33%	(66,92)
AZ QUEST SMALL MID CAPS FIC AÇÕES	11.392.165/0001-72	5,09%	14,28%	(75,23)
VINCI SELECTION EQUITIES FI AÇÕES	15.603.945/0001-75	4,30%	10,01%	(54,35)
SOMMA BRASIL FI AÇÕES	14.550.994/0001-24	4,29%	12,07%	(40,32)
ITAÚ INSTITUCIONAL PHOENIX FIC AÇÕES	23.731.629/0001-07	6,02%	14,84%	(91,75)
BRADERCO SELECTION FI AÇÕES	03.660.879/0001-96	6,89%	12,81%	(46,55)
ITAÚ DUNAMIS FIC AÇÕES	24.571.992/0001-75	5,54%	13,75%	(83,37)
BB RETORNO TOTAL FIC AÇÕES	09.005.805/0001-00	5,51%	12,45%	(24,16)
SANTANDER IBOVESPA ATIVO SUPREMO FIC AÇÕES	02.832.973/0001-12	0,00%	12,62%	(38,19)
SCULPTOR FI MULTIMERCADO CRÉDITO PRIVADO	14.655.180/0001-54	-0,21%	1,57%	6,22
SANTANDER STAR LONG & SHORT DIRECIONAL FIC MULTIMERCADO	24.986.084/0001-42	0,00%	1,14%	0,11
CAIXA INDEXA BOLSA AMERICANA FI MULTIMERCADO LP	30.036.235/0001-02	4,57%	21,95%	1,25
BRADERCO H BOLSA AMERICANA FI MULTIMERCADO	18.959.094/0001-96	4,54%	22,03%	1,70
BRASIL FLORESTAL MULTIELSTRATÉGIA FIP	12.312.767/0001-35	-0,03%	0,00%	0,99
BTG PACTUAL II FIC FIP INFRAESTRUTURA	14.584.094/0001-06	-0,08%	6,48%	(19,55)
CAIXA INCORPORACAO IMOBILIARIA FIP MULTIELSTRATÉGIA	#N/D	-100,00%	#N/D	#N/D
LA SHOPPING CENTERS FIP MULTIELSTRATÉGIA	16.685.929/0001-31	-0,08%		
CONQUEST FIP EMPRESAS EMERGENTES - FCCQ11	10.625.626/0001-47	0,00%		
CAM THRONE FII	21.862.783/0001-92	1,12%		
SÃO DOMINGOS FII - FID11	16.543.270/0001-89	-11,84%	0,00%	1,00
RB CAPITAL RENDA II FII - RBRD11	09.006.914/0001-34	-5,04%	50,50%	(265,71)
ÁQUILLA FII - AQLL11	13.555.918/0001-49	-1,68%	0,00%	1,00
CAIXA RIO BRAVO FUNDO DE FUNDOS FII - CXRI11	17.098.794/0001-70	-0,48%	24,50%	(2,97)
CAIXA INSTITUCIONAL FI AÇÕES BDR NÍVEL I	17.502.937/0001-68	-4,11%	27,49%	(6,49)
BB AÇÕES ESG GLOBAIS FIC AÇÕES BDR NÍVEL I	22.632.237/0001-28	-4,33%	28,21%	7,74
BB AÇÕES BOLSAS GLOBAIS ATIVO ETF FIC AÇÕES BDR NÍVEL I	39.255.695/0001-98	2,79%	24,23%	4,25

2.7. ENQUADRAMENTO DAS APLICAÇÕES AOS LIMITES DO PATRIMÔNIO LÍQUIDO -PL DOS FUNDOS

FUNDO	CNPJ	RUBRICA	SALDO março/2022	PL - FUNDO março/2022	LIMITE DO PL - RESOLUÇÃO 4963	% PL - FUNDO	SITUAÇÃO
NTN-B 760199 20240815		7º I A	8.272.165,65	-	-	-	ENQUADRADO
NTN-B 760199 20240815		7º I A	11.976.998,14	-	-	-	ENQUADRADO
NTN-B 760199 20220815		7º I A	6.700.714,38	-	-	-	ENQUADRADO
NTN-B 760199 20240815		7º I A	13.349.158,32	-	-	-	ENQUADRADO
NTN-F 950199 20230101		7º I A	10.258.831,97	-	-	-	ENQUADRADO
BB TÍTULOS PÚBLICOS VII FI RENDA FIXA PREVIDENCIÁRIO	19.523.305/0001-06	#N/D	14.179.813,28	250.864.344,22	#N/D	5,65%	#N/D
BB TÍTULOS PÚBLICOS IPCA III FI RENDA FIXA PREVIDENCIÁRIO	19.303.795/0001-35	#N/D	44.880.780,68	595.831.825,32	#N/D	7,53%	#N/D
CAIXA BRASIL IRF-M 1 TÍTULOS PÚBLICOS FI RENDA FIXA	10.740.670/0001-06	#N/D	32.506.409,94	5.822.086.227,35	#N/D	0,56%	#N/D
CAIXA BRASIL IRF-M 1 TÍTULOS PÚBLICOS FI RENDA FIXA	10.740.670/0001-06	#N/D	59.538.128,40	5.822.086.227,35	#N/D	1,02%	#N/D
CAIXA BRASIL IRF-M 1 TÍTULOS PÚBLICOS FI RENDA FIXA	10.740.670/0001-06	#N/D	10.429.237,58	5.822.086.227,35	#N/D	0,18%	#N/D
CAIXA BRASIL IMA-B TÍTULOS PÚBLICOS FI RENDA FIXA LP	10.740.658/0001-93	#N/D	57.902.271,48	4.357.509.486,83	#N/D	1,33%	#N/D
CAIXA BRASIL IMA-B 5 TÍTULOS PÚBLICOS FI RENDA FIXA LP	11.060.913/0001-10	#N/D	54.004.439,44	11.631.530.454,76	#N/D	0,46%	#N/D
CAIXA BRASIL GESTÃO ESTRATÉGICA FIC RENDA FIXA	23.215.097/0001-55	#N/D	13.403.574,54	9.563.965.816,98	#N/D	0,14%	#N/D
CAIXA BRASIL 2024 V TÍTULOS PÚBLICOS FI RENDA FIXA	19.768.682/0001-05	#N/D	13.084.720,00	180.263.256,32	#N/D	17,24%	#N/D
SULAMÉRICA INFLATIE FI RENDA FIXA LP	09.326.708/0001-01	#N/D	3.893.534,70	341.417.747,20	#N/D	1,14%	#N/D
BB ALOCAÇÃO ATIVA FIC RENDA FIXA PREVIDENCIÁRIO	25.078.994/0001-90	#N/D	-	6.205.989.218,82	#N/D	0,00%	#N/D
SANTANDER IMA-B 5 PREMIUM FIC RENDA FIXA	13.455.117/0001-01	#N/D	12.313.925,99	1.192.313.532,72	#N/D	1,03%	#N/D
SANTANDER IMA-B 5 TOP FI RENDA FIXA LP	18.599.673/0001-75	#N/D	12.113.603,99	728.419.931,50	#N/D	1,66%	#N/D
SANTANDER IMA-B PREMIUM FIC RENDA FIXA LP	14.504.578/0001-90	#N/D	12.018.258,90	896.337.646,07	#N/D	1,34%	#N/D
SANTANDER IRF-M TÍTULOS PÚBLICOS FI RENDA FIXA	13.455.197/0001-03	#N/D	4.289.796,27	544.294.178,47	#N/D	0,79%	#N/D
CAIXA BRASIL IDKA IPCA 2A TÍTULOS PÚBLICOS FI RENDA FIXA LP	14.386.926/0001-71	#N/D	52.894.613,94	10.869.641.724,83	#N/D	0,49%	#N/D
SANTANDER IRF-M 1 PREMIUM FIC RENDA FIXA	10.979.025/0001-32	#N/D	4.927.471,44	110.161.439,56	#N/D	4,47%	#N/D
BB FLUXO FIC RENDA FIXA SIMPLES PREVIDENCIÁRIO	13.077.415/0001-05	#N/D	4.876.508,51	4.056.694.103,81	#N/D	0,12%	#N/D
CAIXA BRASIL FI RENDA FIXA REFERENCIADO DI LP	03.737.206/0001-97	#N/D	12.868.396,76	11.575.183.920,21	#N/D	0,11%	#N/D
CAIXA BRASIL FI RENDA FIXA REFERENCIADO DI LP	03.737.206/0001-97	#N/D	67.504.539,01	11.575.183.920,21	#N/D	0,58%	#N/D
BRADESCO INSTITUCIONAL IMA-B 5 FIC RENDA FIXA	20.216.216/0001-04	#N/D	67.032.355,11	1.372.715.999,68	#N/D	4,88%	#N/D
ITAÚ INSTITUCIONAL ALOCAÇÃO DINÂMICA FIC RENDA FIXA	21.838.150/0001-49	#N/D	39.641.244,38	2.410.934.726,84	#N/D	1,64%	#N/D
ITAÚ INSTITUCIONAL GLOBAL DINÂMICO FIC RENDA FIXA LP	32.972.942/0001-28	#N/D	78.982.014,59	1.676.850.431,57	#N/D	4,71%	#N/D
SANTANDER ATIVO FIC RENDA FIXA	26.507.132/0001-06	#N/D	9.861.158,27	494.208.445,62	#N/D	2,00%	#N/D
SANTANDER CRESCIMENTO INSTITUCIONAL ADVANCED FIC REN	06.095.438/0001-87	#N/D	2.911.186,15	287.504.437,03	#N/D	1,01%	#N/D
SANTANDER INSTITUCIONAL PREMIUM FIC RENDA FIXA REFEREN	02.224.354/0001-45	#N/D	9.131.074,86	2.191.624.095,35	#N/D	0,42%	#N/D
SANTANDER TÍTULOS PÚBLICOS PREMIUM FIC RENDA FIXA REFEREN	09.577.447/0001-00	#N/D	10.551.768,26	4.374.249.360,77	#N/D	0,24%	#N/D
BRADESCO PREMIUM FI RENDA FIXA REFERENCIADO DI	03.399.411/0001-90	#N/D	49.767.317,92	5.214.329.657,85	#N/D	1,34%	#N/D
BB ALOCAÇÃO ATIVA RETORNO TOTAL FIC RENDA FIXA PREVIDEN	35.292.588/0001-89	#N/D	82.817.269,92	3.955.325.469,77	#N/D	2,09%	#N/D
SANTANDER TÍTULOS PÚBLICOS HIPER FIC RENDA FIXA REFEREN	34.246.448/0001-01	#N/D	-	1.429.877.982,76	#N/D	0,00%	#N/D
GGR PRIME I FIDC SÊNIOR 1	17.013.985/0001-92	7º V A	11.385.003,18	138.500.042,88	5%	8,22%	DESENQUADRADO
MASTER III FIDC MULTISSETORIAL SÊNIOR	12.138.813/0001-21	7º V A	19.972,20	2.228.890,28	5%	0,90%	ENQUADRADO
PREMIUM FIDC SÊNIOR	06.018.364/0001-85	7º V A	2.248.606,84	76.760.392,80	5%	2,93%	ENQUADRADO
BB IPCA III FI RENDA FIXA PREVIDENCIÁRIO CRÉDITO PRIVADO	14.091.645/0001-91	#N/D	12.774.260,35	629.756.693,79	#N/D	2,03%	#N/D
CAIXA BRASIL IPCA XVI FI RENDA FIXA CRÉDITO PRIVADO	21.918.896/0001-62	#N/D	7.541.943,11	206.342.236,55	#N/D	3,66%	#N/D
SANTANDER CRESCIMENTO INSTITUCIONAL FI RENDA FIXA CRÉD	17.138.474/0001-05	#N/D	3.971.078,13	1.935.670.242,83	#N/D	0,21%	#N/D
SANTANDER IBOVESPA ATIVO INSTITUCIONAL FI AÇÕES	01.699.688/0001-02	#N/D	459.765,75	434.371.201,85	#N/D	0,11%	#N/D
AZ QUEST AÇÕES FIC AÇÕES	07.279.657/0001-89	#N/D	10.584.906,14	401.497.737,56	#N/D	2,64%	#N/D
AZ QUEST SMALL MID CAPS FIC AÇÕES	11.392.165/0001-72	#N/D	33.363.259,37	1.506.007.143,68	#N/D	2,22%	#N/D
VINCI SELECTION EQUITIES FI AÇÕES	15.603.945/0001-75	#N/D	28.383.716,44	578.513.642,27	#N/D	4,91%	#N/D
SOMMA BRASIL FI AÇÕES	14.550.994/0001-24	#N/D	5.323.422,15	372.534.752,21	#N/D	1,43%	#N/D
ITAÚ INSTITUCIONAL PHOENIX FIC AÇÕES	23.731.629/0001-07	#N/D	52.120.064,44	669.562.925,31	#N/D	7,78%	#N/D
BRADESCO SELECTION FI AÇÕES	03.660.879/0001-96	#N/D	19.849.779,85	497.007.465,87	#N/D	3,99%	#N/D
ITAÚ DUNAMIS FIC AÇÕES	24.571.992/0001-75	#N/D	1.528.151,67	2.580.288.308,09	#N/D	0,06%	#N/D
BB RETORNO TOTAL FIC AÇÕES	09.005.805/0001-00	#N/D	28.593.762,31	1.304.885.098,83	#N/D	2,19%	#N/D
SANTANDER IBOVESPA ATIVO SUPREMO FIC AÇÕES	02.832.973/0001-12	#N/D	-	316.719.453,93	#N/D	0,00%	#N/D
SCULPTOR FI MULTIMERCADO CRÉDITO PRIVADO	14.655.180/0001-54	#N/D	27.256.939,62	174.042.498,94	#N/D	15,66%	#N/D
SANTANDER STAR LONG & SHORT DIRECIONAL FIC MULTIMERC	24.986.084/0001-42	#N/D	-	66.007.393,12	#N/D	0,00%	#N/D
CAIXA INDEXA BOLSA AMERICANA FI MULTIMERCADO LP	30.036.235/0001-02	#N/D	38.300.807,90	2.989.690.923,60	#N/D	1,28%	#N/D
BRADESCO H BOLSA AMERICANA FI MULTIMERCADO	18.959.094/0001-96	#N/D	21.983.289,51	1.395.960.439,76	#N/D	1,57%	#N/D
BRASIL FLORESTAL MULTIESTRATÉGIA FIP	12.312.767/0001-35	#N/D	7.692.628,47	136.371.903,52	#N/D	5,64%	#N/D
BTG PACTUAL II FICIP INFRAESTRUTURA	14.584.094/0001-06	#N/D	3.168.766,08	480.181.885,12	#N/D	0,66%	#N/D
CAIXA INCORPORACAO IMOBILIARIA FIP MULTIESTRATÉGIA	#N/D	#N/D	-	#N/D	#N/D	#DIV/0!	#DIV/0!
LA SHOPPING CENTERS FIP MULTIESTRATÉGIA	16.685.929/0001-31	#N/D	3.281.602,93	69.908.687,24	#N/D	4,69%	#N/D
CONQUEST FIP EMPRESAS EMERGENTES - FCCQ11	10.625.626/0001-47	#N/D	(1.480.169,45)	(50.457.888,21)	#N/D	2,93%	#N/D
CAM THRONE FII	21.862.783/0001-92	#N/D	455.364,08	2.521.127,57	#N/D	18,06%	#N/D
SÃO DOMINGOS FII - FID11	16.543.270/0001-89	#N/D	2.701.346,15	89.957.107,41	#N/D	3,00%	#N/D
RB CAPITAL RENDA II FII - RBRD11	09.006.914/0001-34	#N/D	805.085,28	131.604.318,70	#N/D	0,61%	#N/D
ÁQUILA FII - AQL11	13.555.918/0001-49	#N/D	7.525.522,16	181.485.441,09	#N/D	4,15%	#N/D
CAIXA RIO BRAVO FUNDO DE FUNDOS FII - CXRI11	17.098.794/0001-70	#N/D	5.173.600,00	132.563.074,74	#N/D	3,90%	#N/D
CAIXA INSTITUCIONAL FI AÇÕES BDR NÍVEL I	17.502.937/0001-68	#N/D	43.576.190,94	2.701.932.626,89	#N/D	1,61%	#N/D
BB AÇÕES ESG GLOBAIS FIC AÇÕES BDR NÍVEL I	22.632.237/0001-28	#N/D	12.637.089,25	987.960.497,19	#N/D	1,28%	#N/D
BB AÇÕES BOLSAS GLOBAIS ATIVO ETF FIC AÇÕES BDR NÍVEL I	39.255.695/0001-98	#N/D	10.080.833,61	669.569.200,92	#N/D	1,51%	#N/D

conforme Resolução 4.604/2017 artigo 21: § 1º as aplicações que apresentem prazos para vencimento, resgate, carência ou para conversão de cotas de fundos de investimento previstas em seu regulamento então vigente poderão ser mantidas em carteira até a respectiva data, caso superior ao prazo previsto no caput. § 2º até o enquadramento nos limites e condições estabelecidos nesta Resolução, ficam os regimes próprios de previdência social impedidos de efetuar novas aplicações que onerem os excessos porventura verificados, relativamente aos limites ora estabelecidos." (NR)

2.8. COMENTÁRIO:

A inflação medida pelo IPCA registrou variação de 1,62% em março, com nova aceleração no acumulado de 12 meses de 10,53% para em 11,30%. O resultado ficou acima do consenso de mercado (1,35%), após alta de 1,01% registrada em fevereiro.

As principais surpresas observadas em março são explicadas pela alimentação no domicílio (3,09%), que foi bastante impactado por preços de alimentos *in natura* e industrializados. Entre os itens com maior impacto no resultado de março estão gasolina (6,95%) e gás de botijão (6,57%), com aceleração mais forte que o esperado após os últimos reajustes de preços.


Nos EUA, o Fed divulgou a ata da reunião de março, na qual iniciou o processo de alta de juros. A ata revelou que apesar da escolha pelo aumento de 25 pb, muitos membros defenderam uma alta de 50 pb, mas na decisão final pesou a incerteza relacionada ao contexto da invasão da Rússia na Ucrânia. Sobre o ciclo de juros, os membros afirmam a necessidade de um processo contínuo de altas, levando a taxa de juros para o patamar neutro de forma rápida.

De modo geral, o conflito entre Rússia e Ucrânia impactou mais significativamente a percepção sobre a alta de custos na produção. As incertezas sobre o conflito e os impactos na produção sobre o fornecimento de insumos implicaram novo aumento da percepção sobre os custos. Diante da avaliação que a demanda supera a oferta tanto na indústria quanto em serviços, somado aos maiores preços de commodities e energia, o cenário de inflação pressionada deverá persistir nos próximos meses.

Essa avaliação sobre o impacto inflacionário do conflito foi compartilhada também por vários membros no Banco Central Europeu (BCE), como revelada na ata da última reunião.

Segundo o documento, um grande número de membros, diante do alto nível da inflação, defendeu o avanço imediato no processo de normalização da política monetária. A comunicação é compatível com o fim do programa de compras no terceiro trimestre e alta de juros no fim desse ano.

Na próxima semana o BCE se reúne novamente e deve dar novos sinais sobre a retirada dos estímulos monetários. ¹



Paulo Roberto Ferreira Lima
Divisão de Investimentos e Financeiro

3. RELATÓRIO DA DIVISÃO DE BENEFÍCIOS

3.1. BENEFÍCIOS CONCEDIDOS

A Divisão de Benefícios do IPREMB – Instituto de Previdência Social do Município de Betim promove a concessão dos benefícios previdenciários de seus segurados e dependentes.

Vejamos o quadro com os benefícios concedidos em Março/2022:

BENEFÍCIOS CONCEDIDOS EM MARÇO /2022		
Benefícios	Regra	Quantidade
Aposentadoria	Tempo de Contribuição	1
	Tempo de Contribuição Especial Magistério	1
	Insalubre	1
	Idade	1
	Compulsória	1
	Invalidez	1
TOTAL GERAL		6

Benefícios concedidos em Março /2022		
Pensão por Morte	Situação do ex-segurado	Quantidade
	Inativo	1
	Ativo	2
TOTAL GERAL		3

3.1.1. APOSENTADORIAS CONCEDIDAS POR QUADRO SETORIAL

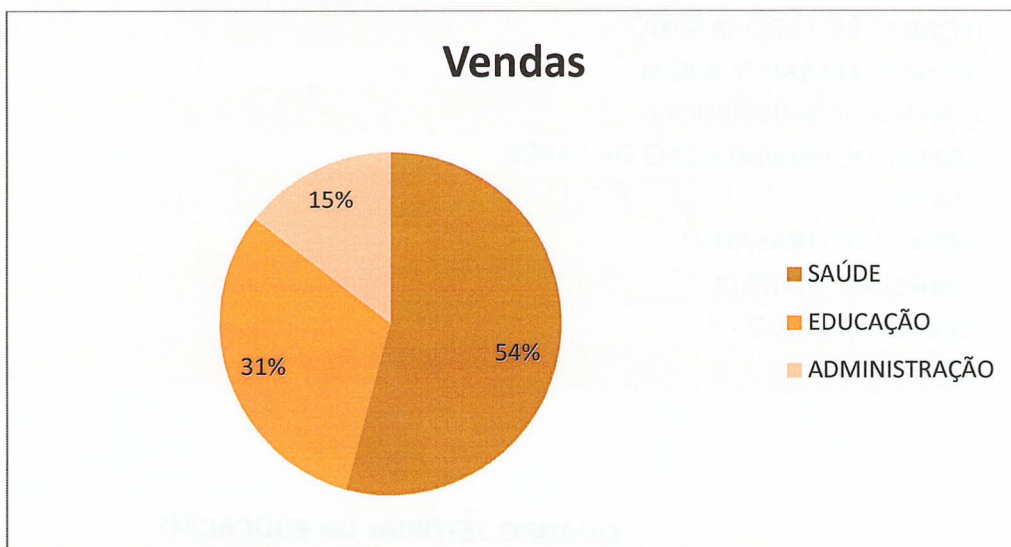
Passaremos a expor os benefícios de aposentadoria concedidos no mês de Março/2022 por Quadro Setorial e seus respectivos cargos, vejamos:

QUADRO SETORIAL DA SAÚDE	
Cargo	Quantidade
AUXILIAR DE ENFERMAGEM	5
ENFERMEIRO	2
TÉCNICO DE ENFERMAGEM	8
TÉCNICO EM LABORATÓRIO	1
TÉCNICO EM SAÚDE BUCAL	1
AUXILIAR DE SAÚDE BUCAL	1
AGENTE DE HIGIENIZAÇÃO DA SAÚDE	4
COPEIRA	1
MEDICO DO TRABALHO	1
CIRURGIÃO DENTISTA	1
TÉCNICO EM RAIOS - X	1
TOTAL GERAL	26

QUADRO SETORIAL DA EDUCAÇÃO	
Cargo	Quantidade
PROFESSOR MUNICIPAL I	6
PROFESSOR PI-L	4
PROFESSOR P-II	1
PROFESSOR MUNICIAPL II	1
PROFESSOR MUNICIAPL III	1
AGENTE DE SERVIÇOS ESCOLARES	2
TOTAL GERAL	15

QUADRO SETORIAL DA ADMINISTRAÇÃO	
Cargo	Quantidade
AUXILIAR DE ADMINISTRAÇÃO	1
MARCENEIRO	1
SERVENTE	3
GUARDA PATRIMONIAL	1
MARCENEIRO	1
TOTAL GERAL	7

Observa-se que da totalidade de 48 (quarenta e oito) aposentadorias concedidas, 54% foram do Quadro Setorial da Saúde, 31% do Quadro Setorial da Educação e 15% do Quadro Setorial da Administração.



3.2. BENEFÍCIOS REVISADOS E/ OU CANCELADOS

Vejamos o quadro com os benefícios revisados e/ou cancelados em Março/2022:

Revisão de Aposentadoria e Cancelamento	
Tipo	Quantidade
Revisão de Aposentadoria	3
Revisão de Pensão	0
Cancelamento	8
TOTAL GERAL	11

3.3. PROCESSOS EM TRAMITAÇÃO

Vejamos o quadro de processos em atual tramitação:

Processos em tramitação	
Tipo	Quantidade
Aposentadoria	375
Pensão por Morte	8
Revisão	10
Cancelamento	1
Total	394

Atualmente encontram-se em tramitação 394 (trezentos e oitenta e quatro) processos, sendo 375 (trezentos e setenta e cinco) de Aposentadoria, 8 (oito) de pensão, 10 (dez) de revisão, 01 (um) cancelamento de aposentadoria.

3.4. FISCAP

O Sistema de Fiscalização de Atos de Pessoal – FISCAP permite o envio eletrônico de informações referentes aos atos concessórios/cancelamento de benefícios, alteração de dados, petição, intimação e atos revisionais de aposentadoria e pensão.

Assim sendo, todos os benefícios concedidos ou revisados deverão ser encaminhados para o Tribunal de Contas do Estado de Minas Gerais para prestação de Contas no prazo máximo de 40 (quarenta) dias.

FISCAP	
Tipo	Quantidade
Diligências recebidas	14
Diligências respondidas	9
Remessas Enviadas	9

3.5. COMPREV – COMPENSAÇÃO PREVIDENCIÁRIA

Em dezembro de 2020 foi implementado o Novo Sistema de Compensação Previdenciária com o objetivo de possibilitar a Compensação Previdenciária entre o INSS e os Regimes Próprios de Previdência Social (RPPS).

Esse novo sistema traz como principal mudança à possibilidade de Compensação entre a maioria dos Regimes Próprios.

No mês de julho/2021 tivemos o retorno do acesso ao sistema; Partindo desta premissa vejamos abaixo o quadro exemplificativo em relação ao mês de março de 2022.

COMPREV EM MARÇO/2022	
TIPO	QUANTIDADE
Lançamentos	22
Solicitações do RGPS para o IPREMB analisar	0
Pendente de análise do RGPS	2028
Aguardando Análise médica	103
Aguardando Compensação Previdenciária	58
Compensado	77
Em compensação	328
Em exigência	146
Indeferido	52

3.6. ESTUDOS PRÉVIOS E AVALIAÇÃO DE APOS. ESP. INSALUBRE

O Estudo Prévio de Aposentadoria e a Avaliação de Aposentadoria Especial Insalubre são pré-requisitos para a abertura do Processo de Aposentadoria, através destes são sanadas as incongruências existentes na vida funcional do servidor e o mesmo é informado sobre a data e a regra em que fará jus à aposentadoria.

Estudo Prévio e Avaliação Especial Insalubre	
Tipo	Quantidade
Estúdio Prévio	52
Avaliação especial insalubre	6
Total	58

3.7. DA PRODUTIVIDADE

A Lei Municipal nº 6.666, de 25 de março de 2020, que alterou a Lei Municipal nº 5.108, de 18 de fevereiro de 2011, criando em seu art. 27 a gratificação mensal de desempenho para os servidores efetivos do Instituto de Previdência Social do município de Betim e servidores efetivos do município cedidos ao IPREMB, que não exerçam em cargo ou função de confiança, em seu §2º dispõe:

Art. 27.....(…)

§ 2º - Farão jus a gratificação, os servidores que se enquadrem no parágrafo anterior, sendo tal verba paga mensalmente, conforme os critérios a seguir:

- I - a cada 60 (sessenta) pontos R\$ 200,00 (duzentos reais);
- II - a cada 80 (oitenta) pontos R\$ 300,00 (trezentos reais);
- III - a cada 100 (cem) pontos R\$ 400,00 (quatrocentos reais);
- IV - a cada 120 (cento e vinte) pontos R\$ 600,00 (seiscentos reais);
- V - a cada 140 (cento e quarenta) pontos R\$ 800,00 (oitocentos reais).

Ademais, seu §3º define como pontuação “a *finalização/conclusão dos processos referentes às solicitações de estudo prévio, revisão de aposentadorias, concessão de aposentadorias, pensões e processos de desistência de aposentadoria, sendo que cada processo concluído equivale a 01(um) ponto*”, e acrescenta em seu §4º que **a pontuação aferida em um mês será paga ao servidor no mês subsequente.**

Desta feita, segue abaixo o quadro sintético da pontuação do mês de Março/2022;

PRODUTIVIDADE EM MARÇO/2021	
Tipo	Quantidade
Aposentadoria	48
Revisão	3
Pensão	3
Estudo Prévio e Avaliação especial Insalubre	58
Cancelamentos	8
Total	120
Gratificação	R\$600,00

3.8. CONCLUSÃO

Considerando os números apresentados, tivemos um aumento substancial no número de concessões de Aposentadorias no primeiro trimestre de 2022, devido à realização do mutirão de concessões, que elevou o número de benefícios concedidos em relação ao mesmo período de 2021; neste mesmo sentido obtivemos também aumento concessões de pensões e cancelamentos em relação ao mesmo período do ano passado.


ANGEL JASMINY FAUSTINO DE OLIVEIRA

Chefe da Divisão de Benefícios

4. RELATÓRIO DA DIVISÃO ADMINISTRATIVA

4.1. RELAÇÃO DE CONTRATOS VIGENTES EM MARÇO DE 2022

QTD	Nº PAC	Nº CONTRATO	CONTRATADO (A)	OBJETO	VENCIMENTO	ARES
01	IPB0001/2018	IPB0002/2018	PARAMITA TECNOLOGIA CONSULTORIA FINANCEIRA	Software - Sistema Quantum	21/02/2023	S
02	IPB0004/2017	IPB0003/2017	CONSÓRCIO ÓTIMO	Fornecimento de créditos eletrônicos	21/04/2022	S
03	IPB0027/2021	IPB0008/2021	SANTA EDWIGES	Fornecimento De Créditos Eletrônicos	30/09/2022	S
04	IPB0021/2021	IPB0007/2021	COPYUSA COMERCIAL LTDA.	Locação de impressoras	01/09/2022	S
05	IPB0022/2021	IPB0011/2021	FAC- LOCAÇÃO E DESENVOLVIMENTO LTDA.	Fornecimento De solução tecnológica de Gestão Integrado (SGI)	30/11/2022	S
06	ADM0031/2021	ADM0053/2021	TELEMAR NORTE LESTE	Linhas de telefone fixo	27/08/2022	S
07	IPB0007/2019	IPB0001/2020	SINGULAR PERICIAS E CONSULTORIAS	Perícia Médica	23/03/2022	S
08	IPB0037/2020	IPB0013/2020	CORREIOS	Serviços de postagem de cartas	05/11/2022	S

09	IPB0029/2020	IPB0010/2020	HERENDI COMERCIAL LTDA	Monitoramento eletrônico	08/09/2022	S
10	IPB031/2020	IPB0031/2020	FATOR X TECNOLOGIA DIGITAL LTDA	Garantia de 60 meses de Micro Computadores	13/10/2025	N
11	IPB0023/2021	IPB0009/2021	INSTITUTO DOCUMENTOS EIRELI	Digitalização do acervo de processos físicos do IPREMB	25/10/2022	S
12	IPB0005/2021	IPB003/2021	BRASOFTWARE INFORMÁTICA LTDA	Pacote Office	11/03/2022	S
13	IPB0010/2021	IPB0004/2021	ELEVADORES ATLAS SCINDLER LTDA	Manutenção dos Elevadores	08/04/2022	S
14	IPB0020/2021	IPB 0010/2021	FAC- LOCAÇÃO E DESENVOLVIMENTO LTDA	Contratação de empresa especializada em locação de plataforma de gerenciamento eletrônica- SAAS	30/11/2022	S
15	IPB008/2021	IPB0005/2021	SOCIEDADE DE ADVOGADOS GILMAR DE ASSIS ADVOCACIA	Auditoria Jurídica Independente	16/04/2022	S
TOTAL: 15 CONTRATOS						

CONCLUSÃO

Ainda com relação a Processo Administrativo de Compras, ressalta-se que no mês de Março não houve abertura de PAC's.

O planejamento para o mês de Abril/2022 consistirá na conclusão dos PAC's já abertos e, considerando o contrato de gestão com a Organização Social IDDS – Instituto de Dignidade e Desenvolvimento Social, que será responsável por todas as compras para o IPREMB, não sendo mais necessária a abertura de novos Processos Administrativos de Compras, tendo em vista as necessidades do Instituto de Previdência Social do Município de Betim.

4.2. FOLHA DE PAGAMENTO MARÇO/2022

EVOLUÇÃO FOLHA DE PAGAMENTO ATIVOS		
MÊS/ANO	VALOR BRUTO	VALOR LÍQUIDO
abr/21	R\$ 220.839,73	R\$ 167.441,27
mai/21	R\$ 210.021,08	R\$ 199.429,58
jun/21	R\$ 230.202,92	R\$ 180.273,47
jul/21	R\$ 235.370,14	R\$ 178.614,86
ago/21	R\$ 215.576,90	R\$ 166.466,60
set/21	R\$ 223.956,73	R\$ 171.330,96
out/21	R\$ 201.582,31	R\$ 159.000,18
nov/21	R\$ 205.671,57	R\$ 165.341,43
dez/21	R\$ 215.088,48	R\$ 171.957,87
jan/22	R\$ 186.070,69	R\$ 143.213,52
fev/22	R\$ 163.091,37	R\$ 126.858,75
mar/22	R\$ 172.503,76	R\$ 133.283,21
TOTAL	R\$ 2.479.975,68	R\$ 1.963.211,70

**EVOLUÇÃO FOLHA PAGAMENTO
PENSIONISTAS**

MÊS/ANO	VALOR BRUTO	VALOR LÍQUIDO
abr/21	R\$ 1.584.443,67	R\$ 1.342.745,88
mai/21	R\$ 1.561.823,99	R\$ 1.321.413,97
jun/21	R\$ 1.667.265,51	R\$ 1.425.784,84
jul/21	R\$ 1.603.288,18	R\$ 1.358.261,86
ago/21	R\$ 1.772.400,46	R\$ 1.524.419,35
set/21	R\$ 1.795.376,56	R\$ 1.492.903,09
out/21	R\$ 1.660.358,13	R\$ 1.402.963,05
nov/21	R\$ 1.682.875,82	R\$ 1.421.043,36
dez/21	R\$ 1.678.739,11	R\$ 1.413.082,81
jan/22	R\$ 1.918.838,08	R\$ 1.589.213,52
fev/22	R\$ 1.919.281,36	R\$ 1.613.317,95
mar/22	R\$ 1.864.952,42	R\$ 1.569.335,01
TOTAL	R\$20.709.643,29	R\$17.474.484,69

**EVOLUÇÃO FOLHA PAGAMENTO
APOSENTADOS**

MÊS/ANO	VALOR BRUTO	VALOR LÍQUIDO
abr/21	14.660.333,64	10.777.541,41
mai/21	14.659.199,79	10.758.491,88
jun/21	14.275.599,56	10.544.756,72
jul/21	14.306.786,40	10.556.326,01
ago/21	14.693.790,11	10.862.964,20
set/21	14.922.890,59	10.982.475,73
out/21	15.153.387,81	11.172.945,68
nov/21	15.333.997,70	11.290.310,21
dez/21	15.344.100,98	11.323.602,34
jan/22	15.542.473,70	11.640.716,09
fev/22	15.918.367,93	11.756.072,70
mar/22	16.096.865,08	11.889.708,05
TOTAL	180.907.793,29	133.555.911,02

EVOLUÇÃO FOLHA PAGAMENTO GERAL

MÊS/ANO	VALOR BRUTO	VALOR LÍQUIDO
abr/21	16.465.617,04	12.287.728,56
mai/21	16.431.044,86	12.279.335,43
jun/21	16.173.067,99	12.150.815,03
jul/21	16.145.444,72	12.093.202,73
ago/21	16.681.767,47	12.553.850,15
set/21	16.942.223,88	12.646.709,78
out/21	17.015.328,25	12.734.908,91
nov/21	17.222.545,09	12.876.695,00
dez/21	17.237.928,57	12.908.643,02
jan/22	17.647.382,47	13.373.143,13
fev/22	18.000.740,66	13.496.249,40
mar/22	18.134.321,26	13.592.326,27
TOTAL	204.097.412,26	152.993.607,41

EVOLUÇÃO FOLHA ATIVOS ENTRE FEVEREIRO/2022 E MARÇO/2022 EM R\$

02/2022 - 03/2022 (BRUTO)	9.412,39	02/2022 - 03/2022 (LÍQUIDO)	6.424,46
EVOLUÇÃO FOLHA ATIVOS ENTRE FEVEREIRO/2022 E MARÇO/2022 EM %			
02/2022 - 03/2022 (BRUTO)	5,771%	02/2022 - 03/2022 (LÍQUIDO)	5,064%

EVOLUÇÃO FOLHA APOSENTADOS E PENSIONISTAS ENTRE FEVEREIRO/2022 E MARÇO/2022 EM "R\$"

02/2022 - 03/2022 (BRUTO)	124.168,21	02/2022 - 03/2022 (LÍQUIDO)	89.652,41
EVOLUÇÃO FOLHA APOSENTADOS E PENSIONISTAS ENTRE FEVEREIRO/2022 E MARÇO/2022 EM %			
02/2022 - 03/2022 (BRUTO)	0,696%	02/2022 - 03/2022 (LÍQUIDO)	0,671%

EVOLUÇÃO FOLHA GERAL ENTRE FEVEREIRO/2022 E MARÇO/2022 EM "R\$"

02/2022 - 03/2022 (BRUTO)	133.580,60	02/2022 - 03/2022 (LÍQUIDO)	96.076,87
EVOLUÇÃO FOLHA GERAL ENTRE FEVEREIRO/2022 E MARÇO/2022 EM %			
02/2022 - 03/2022 (BRUTO)	0,742%	02/2022 - 03/2022 (LÍQUIDO)	0,711%

Após análise das folhas de pagamento de Fevereiro/2022 e Março/2022, por meio de comparação entre seus valores totais, concluiu-se que suas alterações foram justificadas, no caso dos ativos, pelas nomeações de cargos comissionados, pagamento de férias, pagamento de rescisões de comissionados, pagamentos de recessos de estagiários, pagamentos de horas extras e adequação de jornada e descontos de horas e dias faltantes sem as devidas justificativas, conforme legislações pertinentes.

Também ocorreram as oscilações rotineiras dos quantitativos e valores, como previsto e perceptível em todos os meses, devido a inclusões de beneficiários representando as novas concessões de benefícios, e as devidas exclusões dos mesmos.

4.3 CONCLUSÃO

Por fim, procedemos à medição da evolução da folha de pagamento dos ativos lotados no IPREMB, aposentados e pensionistas, no período de Fevereiro/2022 e Março/2022, por meio de valores em moeda e em percentual, para que fosse possível avaliar as oscilações ocorridas de forma mais precisa, mês a mês e anualmente.

Informamos que cada alteração de valor tem relação com o aumento e redução do quantitativo de servidores e segurados, que hora compõe a folha e hora são retiradas da folha.

No caso dos ativos, as nomeações e exonerações, bem como vantagens adquiridas, são fatores que interferem diretamente no valor final da folha de pagamento.

Já com relação aos aposentados e pensionistas, a inclusão destes na folha de pagamento, em decorrência de concessões mensais dos benefícios de aposentadoria e pensão, provocam o aumento gradativo do valor da folha.

Quanto a eventuais reduções de valores e quantitativos, se devem aos encerramentos dos benefícios por motivo de óbito, renúncia, cassação e término do direito ao benefício, no caso das pensões por morte temporárias.

Cabe salientar que em alguns meses ocorre o aumento repentino e, posteriormente, a diminuição do valor total da folha. Isso se dá devido ao pagamento de benefícios acumulados, tais como as pensões por morte, as quais são pagas a partir do óbito do instituidor, além dos valores revisados dos benefícios (aposentadorias e pensões, dentre outros), com instrução de pagamento de diferenças retroativas, conforme processo.

Betim, 14 de abril de 2022.



Ubiratan Ferreira Carías De Miranda
Chefe da Divisão Administrativa

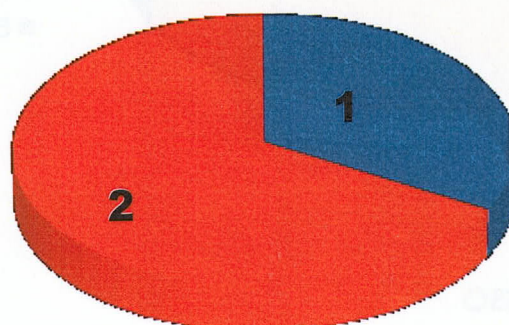
5. RELATÓRIO DA DIVISÃO DE OUVIDORIA E ACOLHIMENTO

5.1. DEMANDAS DO MÊS E RESOLUTIVIDADE

As demandas recebidas pela Ouvidoria, no período de 01/03/2022 a 31/03/2022, contabilizaram **03** manifestações.

Relação de Manifestações - competência 03/2022	
Total de manifestações	03
Respondidas	01
Não respondidas	02

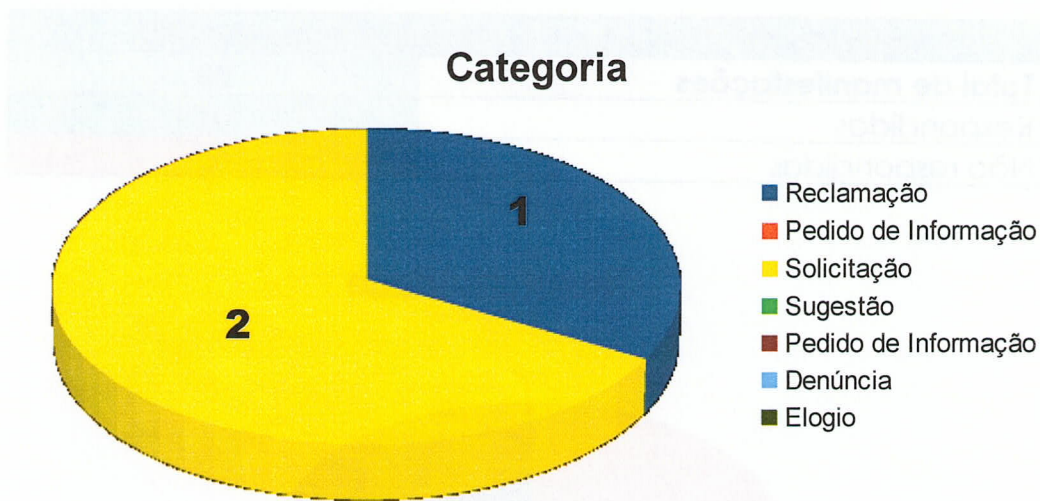
Resolutividade



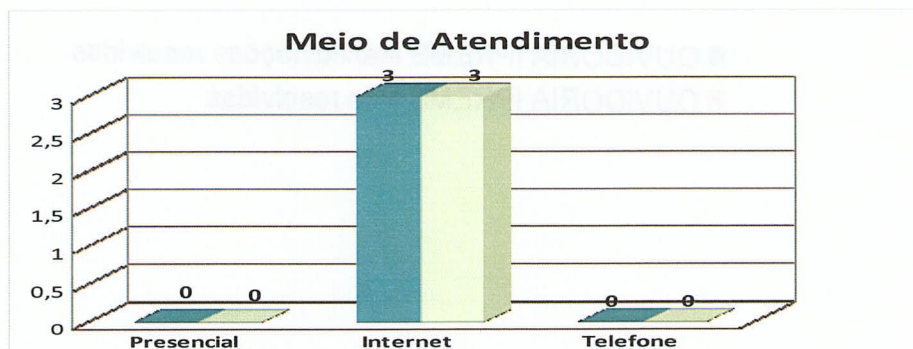
- OUVIDORIA IPREMB Manifestações resolvidas
- OUVIDORIA IPREMB Não resolvidas

5.1.1. DEMANDAS POR CATEGORIA

As demandas recebidas pela Ouvidoria, no período de 01/03/2022 a 31/03/2022, são todas caracterizadas como solicitações, e todas encaminhadas para os devidos setores responsáveis pelo processo ou por terem as respostas solicitadas.

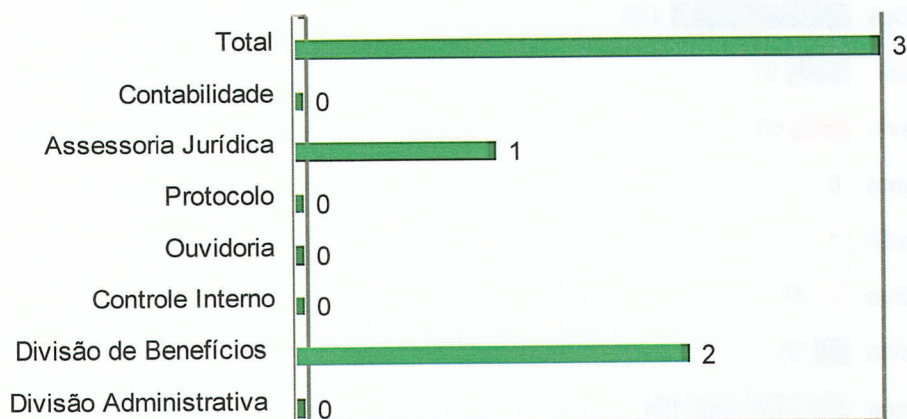


5.1.2. MEIOS DE ACESSO



5.1.3. DIVISÃO/SETOR DEMANDADO

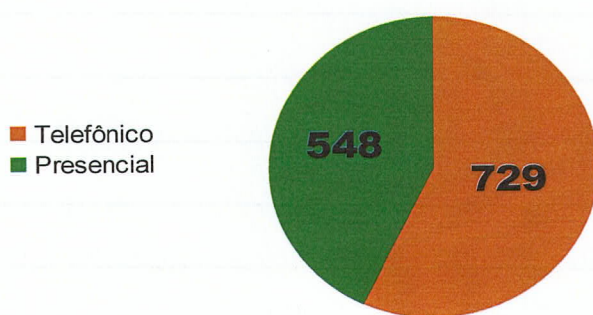
Divisão de Destino



5.2. DOS MEIOS DE ATENDIMENTO

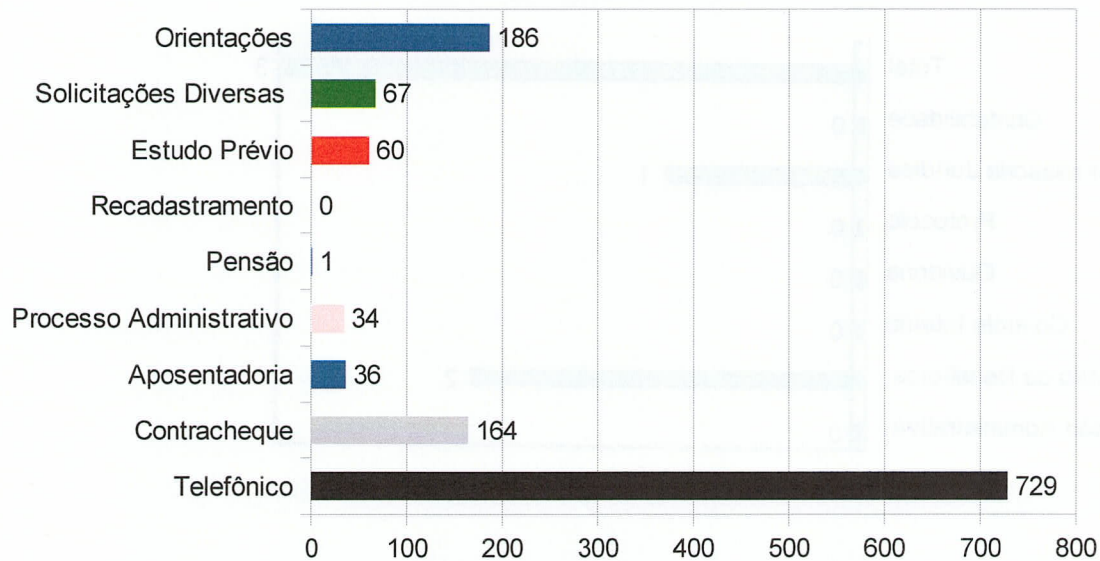
O Setor de Protocolo contabilizou no mês de Março de 2022, o total de 1277 atendimentos, tanto atendimento telefônico como presencial.

Tipo de Atendimento



5.2.1.DAS DEMANDAS

Categorias de Atendimento



Relação de Demandas	
Atendimento Telefônico	729
Emissão de contracheque	164
Estudo Prévio	60
Recadastramento	0
Proc. Aposentadoria	36
Proc. Pensão	1
Proc. Administrativo	34
Sol. Diversas	67
Orientação/Esclarecimento	186
TOTAL	1277

CONCLUSÃO

A Divisão de Ouvidoria e Acolhimento continua trabalhando fortemente para consolidar sua atuação como instrumento de gestão.

A participação da população por meio da ouvidoria, seja sugerindo, elogiando, reclamando ou denunciando, dá-se de maneira democrática e eficiente para o processo de qualificação do serviço público oferecido.

No que tange o atendimento telefônico, as linhas foram atualizadas no site, não há registros de reclamação quanto ao mesmo.

Verifica-se que a Divisão de Ouvidoria e Acolhimento encontra-se adequadamente estruturada para atendimento das demandas, mas estamos buscando sempre a eficiência no âmbito dos trabalhos do setor. E embora esta Divisão se sinta tecnicamente recompensada por ter conduzido seus trabalhos com profissionalismo e agilidade, ancorando suas ações na equidade social, e sempre focada no atendimento aos princípios constitucionais norteadores da administração pública, há espaço para melhorias, principalmente na condução de um setor que, de fato, promova constantemente reformulação de processos, procedimentos e serviços prestados pelo Instituto.

Reafirmamos que a atuação desta Divisão ocorre de forma autônoma, transparente e independente.



Camila Rafisa Lopes Franco

Divisão de Ouvidoria e Acolhimento

6. RELATÓRIO - ASSESSORIA JURÍDICA – MARÇO/2022

6.1. RELAÇÃO DE PROCESSOS JURÍDICOS

Qtde	Nome da Parte	Nº do Processo	Órgão Julgador	Data Distribuição	Valor da Causa R\$
1	JOCELINE CARMO DO ESPIRITO SANTO MARTINS BENTO	5005543-09.2022.8.13.0027	3º JD da Comarca de Betim	03/03/2022	R\$ 5.751,00
2	NILTON DA SILVA MELO	5005193-21.2022.8.13.0027	1º JD da Comarca de Betim	09/03/2022	R\$ 48.547,00
3	IZAIAS DIMAS DA SILVA	5006346-89.2022.8.13.0027	Vara da Fazenda Pública de Betim	10/03/2022	R\$ 1.212,00
4	MARCIA PEREIRA DOS SANTOS	5006521-83.2022.8.13.0027	2º JD da Comarca de Betim	11/03/2022	R\$ 47.160,62
5	CLAUDIA REGINA MENEZES SILVA	5006541-74.2022.8.13.0027	Vara da Fazenda Pública de Betim	13/03/2022	R\$ 353.772,66
6	JACO GERTRUDES	5006578-04.2022.8.13.0027	Vara da Fazenda Pública de Betim	14/03/2022	R\$ 30.379,08
7	ZENAIDE ROSA SOARES	5006629-15.2022.8.13.0027	Vara da Fazenda Pública de Betim	14/03/2022	R\$ 32.778,36
8	ISMAEL ROQUE ZAMPAR	5006995-54.2022.8.13.0027	3º JD da Comarca de Betim	17/03/2022	R\$ 14.544,00
9	HELIO HERMELINDO RIBEIRO	5007053-57.2022.8.13.0027	3º JD da Comarca de Betim	17/03/2022	R\$ 417,50

10	JANETE MIRANDA MARTINS DE MELO	5007284-84.2022.8.13.0027	Vara da Fazenda Pública de Betim	21/03/2022	R\$ 48.985,65
11	LIDIANE LIMA MAPPA	5007418-14.2022.8.13.0027	2º JD da Comarca de Betim	22/03/2022	R\$ 35.499,48
12	MARIA APARECIDA GOMES	5007623-43.2022.8.13.0027	Vara da Fazenda Pública de Betim	23/03/2022	R\$ 32.067,00
13	LARA RUBIA MATIAS	5007799-22.2022.8.13.0027	Vara da Fazenda Pública de Betim	24/3/2022	R\$ 1.000,00
14	NAZARE ADRIANA LARA BARBOSA	5007937-86.2022.8.13.0027	1º JD da Comarca de Betim	25/03/2022	R\$ 40.283,60
15	ELIANA ARAUJO	5007999-29.2022.8.13.0027	1º JD da Comarca de Betim	27/03/2022	R\$ 11.945,29
16	CLECIA DONIZETTI CAMPEDELLI ALVES	5008054-77.2022.8.13.0027	3º JD da Comarca de Betim	28/03/2022	R\$ 54.941,81
17	CASSIRLENE MARIA ANTUNES LUIZ	5008207-13.2022.8.13.0027	2º JD da Comarca de Betim	29/03/2022	R\$ 46.491,77

No decorrer do mês de março de 2022, houve a propositura de 17 novas ações judiciais.

6.2. DA ANÁLISE DOS PROCESSOS ADMINISTRATIVOS

Durante o mês de Março a Assessoria Jurídica analisou 195 processos administrativos, exarou 90 pareceres e emitiu 105 despachos jurídicos.

6.3. CONCLUSÃO

A Assessoria Jurídica do IPREMB vem trabalhando com o objetivo de responder a todas as demandas judiciais, bem como extrajudiciais que envolvem o IPREMB.

Além disso, a mesma tem sido a responsável pelo acompanhamento normativo e análise dos processos administrativos.

Na medida do possível, a assessoria não tem medido esforços para aperfeiçoar as demandas judiciais e administrativas.

Betim, 18 de abril de 2022.


Karoline Aparecida Martins Dias

Assessoria Jurídica IPREMB

7. DECISÃO DA PRESIDÊNCIA

Diante dos relatórios apresentados pelas Divisões do Instituto de Previdência Social do Município de Betim – IPREMB, referente ao mês de março de 2022, aprovo e encaminho para publicação.



BRUNO FERREIRA CYPRIANO
Presidente do IPREMB